ОГБУЗ «Центр общественного здоровья и медицинской профилактики города Старого Оскола»

«БЫЛО – СТАЛО»

«УСОВЕРШЕНСТВОВАНИЕ ПРОЦЕССА ОБСЛЕДОВАНИЯ СПОРТСМЕНОВ В КАБИНЕТЕ ФУНКЦИОНАЛЬНОЙ ДИАГНОСТИКИ»

ДОСТИГНУТЫЕ РЕЗУЛЬТАТЫ (БЫЛО И СТАЛО)

Описание проблемы

1. Длительное ожидание приема при посещении кабинета функциональной диагностики

Решение проблемы

Разделены потоки спортсменов путем составления графика посещения кабинета функциональной диагностики (проведение повторных исследований во второй половине дня)

График посещения кабинета функциональной диагностики ОГБУЗ «ЦОЗ и МП»

Для спортсменов, пришедших на УМО **Часы приема: с 8^{00}-12^{00}ч.**
График посещения спортсменов, пришедших на повторные исследования **Часы приема: с 13^{00}-15^{00}ч.**

ДОСТИГНУТЫЕ РЕЗУЛЬТАТЫ (БЫЛО И СТАЛО)

Описание проблемы

2.Возникновение потребности в повторном исследовании из-за неподготовленности спортсмена

Решение проблемы

Разработан алгоритм требований к прохождению УМО и разослан в спортивные школы.

Осуществляется информирование тренеров о требованиях к прохождению УМО с обязательным оповещением спортсменов.

Разработан СОП «Обследование спортсменов в кабинете функциональной

УТВЕРЖДАЮ

Главный врач

ОГБУЗ «Центр общественного здоровья и

Медицинской профилактики

города Старого Оскола

И.Н. Мажулина

« 28 » 11 2023г.

Алгоритм прохождения спортсменами УМО

в ОГБУЗ «ЦОЗ и МП города Старого Оскола»

Медицинские осмотры осуществляются в соответствии с утвержденным графиком и на основании договора. Медицинские осмотры спортсменов проводятся строго в соответствии с представленным списком, заверенным печатью и подписью руководителя учреждения.

Медицинские осмотры осуществляются при наличии заполненного «Согласия на обработку персональных данных» в соответствии с требованиями ст.61 Основы законодательства РФ «Об охране граждан» от 22 июля 1993 г. № 5487-1 и ст. 9 федерального закона от 27.07.06г. «О персональных данных» №152-ФЗ.

1.	В день прохождения УМО спортсмены являются с тренером, явка к 8-00 ч., без признаков острого простудного заболевания или обострения хронических.
2.	Отсутствие накануне и в день обследования нагрузок, оценивасмых по педагогическим критериям как «средняя» и «выше средней» (по объему, интенсивности и психофизической напряженности). Достаточный период восстановления (3-5 дней) после соревнований и тренировок с высоким уровнем физической психоэмоциональной напряженности.
3.	Спортсмены, идущие впервые на медосмотр, должны предоставить справку от участкового педиатра о состоянии здоровья, где указывается: диагноз, группа по физкультуре, группа здоровья, состоит на «Д» учете или нет, печать врача, печать лечебного учреждения.
4.	при себе спортсмен должен иметь: -ксерокопии документов: паспорт (при наличии), свидетельство о рождении, СНИЛС, страховой медицинский полис; флюорографию (для спортсменов старше 15 лет) - не менее 50 мл утренней мочи в стерильной или специальной посуде (приобретенной в аптеке).
5.	Директору спортивной школы контролировать порядок прохождения углубленных медосмотров спортсменов и отстранить от тренировок спортсменов, не прошедших медосмотр.
6.	**Спортсмены, не прошедшие УМО к соревнованиям и тренировкам допущены не будут.**

СТАНДАРТАНТНАЯ ОПЕРАЦИОННАЯ ПРОЦЕДУРА (СОП)

Медицинская организация ОГБУЗ «Центр общественного здоровья и медицинской профилактики г.Старого Оскола»		**СТАНДАРТНАЯ ОПЕРАЦИОННАЯ ПРОЦЕДУРА**	НОМЕР: 3/2023 ЛИСТ: 1 ВСЕГО 2
НАЗВАНИЕ: «Обследования спортсменов в кабинете функциональной диагностики»		ПОДРАЗДЕЛЕНИЕ: Отделение спортивной медицины	
ДЕЙСТВУЕТ С: «30» 11 2023 г.	ЗАМЕНЯЕТ: *Вводится впервые*	ПРИЧИНА ПЕРЕСМОТРА:	ДАТА СЛЕДУЮЩЕГО ПЕРЕСМОТРА:
СОСТАВИЛ: Маслихова А.А.	УТВЕРДИЛ: Руководитель «30» 11 2023 г.	Мажулина И.Н.	

Цель внедрения: Сохранение произведенных изменений и стабилизация процесса.
Область применения: отделение спортивной медицины ОГБУЗ «Центр общественного здоровья и медицинской профилактики г. Старого Оскола»
Где: отделение спортивной медицины, кабинет функциональной диагностики
Когда: постоянно
Ответственность: *медицинская сестра функциональной диагностики ОГБУЗ «Центр общественного здоровья и медицинской профилактики г. Старого Оскола»*
Основная часть СОП:
1. Подготовительные операции

2. Порядок проведения процедуры:
2.1. ОГБУЗ «Центр общественного здоровья и медицинской профилактики г. Старого Оскола»: спортивное отделение.
2.1.1. медицинская сестра кабинета функциональной диагностики заполняет бланк направления на прохождение ЭКГ
2.1.2. приглашает пациента пройти в кабинет
2.1.3. предлагает раздеться пациенту до пояса, подвернуть брюки
2.1.4. предлагает лечь на кушетку
2.1.5. на места наложения электродов медсестра наносит гель ЭКГ
2.1.6. медсестра просит пациента расслабиться, лежать неподвижно, не разговаривать
2.1.7. медсестра регистрирует ЭКГ
2.1.8. медсестра снимает электроды, наложенные пациенту
2.1.9. предлагает встать и одеться
2.2.1. отдает документы пациенту
2.2.2. предлагает выйти из кабинета

Нормативно-справочная документация: приказ МЗ РФ № 455 от 23.09.2003 г. "О совершенствовании деятельности органов и учреждений здравоохранения по профилактике заболеваний в Российской Федерации", приказ № 683-н от 30.09.2015 "Об утверждении Порядка организации и осуществления профилактики инфекционных заболеваний и проведения мероприятий по формированию здорового образа жизни в медицинских организациях"

ДОСТИГНУТЫЕ РЕЗУЛЬТАТЫ (БЫЛО И СТАЛО)

Описание проблемы

3. Длительная запись на ЭКГ с нагрузкой и ритмограмму

Решение проблемы

Оборудовано рабочее место в кабинете кардиолога для снятия ритмограмм и ЭКГ с нагрузкой (по показаниям), проведение исследования в момент обращения

ДОСТИГНУТЫЕ РЕЗУЛЬТАТЫ (БЫЛО И СТАЛО)

Описание проблемы

4. Длительное ожидание выписки направлений на исследование

Решение проблемы

1.Вменено в должностные обязанности медицинской сестры выписку направлений на исследование заблаговременно

2. Выписка направления на исследования накануне

УМО



ДОСТИГНУТЫЕ РЕЗУЛЬТАТЫ (БЫЛО И СТАЛО)

Описание проблемы

5.Необходимость уточнения информации о последовательности прохождения обследования

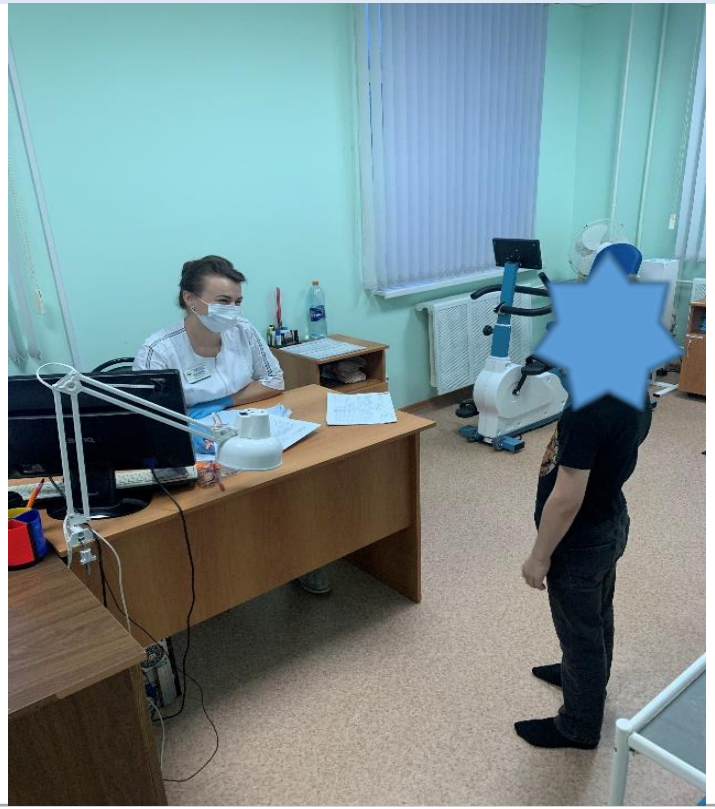

Решение проблемы

Разработан алгоритм поведения спортсмена в кабинете функциональной диагностики
Разработана памятка для спортсмена «Правила поведения в кабинете функциональной диагностики»

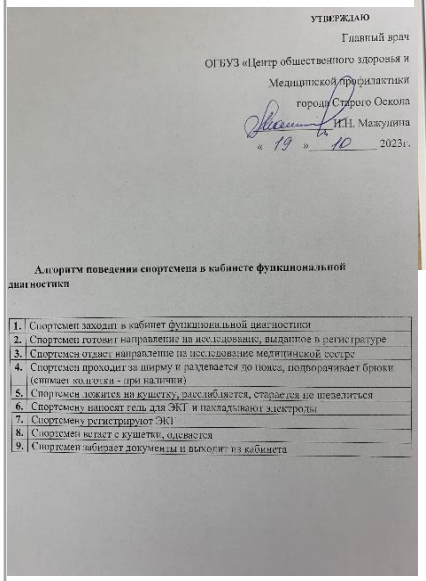

УТВЕРЖДАЮ
Главный врач
ОГБУЗ «Центр общественного здоровья и
Медицинской профилактики
города Старого Оскола
И.Н. Мажулина
« 19 » 10 2023г.

Алгоритм поведения спортсмена в кабинете функциональной диагностики

1.	Спортсмен заходит в кабинет функциональной диагностики
2.	Спортсмен готовит направление на исследование, выданное в регистратуре
3.	Спортсмен отдает направление на исследование медицинской сестре
4.	Спортсмен проходит за ширму и раздевается до пояса, подворачивает брюки (снимает колготки - при наличии)
5.	Спортсмен ложится на кушетку, расслабляется, старается не шевелиться
6.	Спортсмену наносят гель для ЭКГ и накладывают электроды
7.	Спортсмену регистрируют ЭКГ
8.	Спортсмен встает с кушетки, одевается
9.	Спортсмен забирает документы и выходит из кабинета



ОГБУЗ «Центр общественного здоровья и медицинской профилактики города Старого Оскола»

ПРАВИЛА ПОВЕДЕНИЯ В КАБИНЕТЕ ФУНКЦИОНАЛЬНОЙ ДИАГНОСТИКИ

Информация для пациентов

1. Приготовить направление.
2. Отдать направление медсестре.
3. Раздеться до пояса, подвернуть брюки.
4. Лечь на кушетку.
5. Расслабиться, не шевелиться, не разговаривать.
6. Одеться.
7. Забрать документы.
8. Выйти из кабинета.

Отделение спортивной медицины
г. Старый Оскол, 2023 год

ДОСТИГНУТЫЕ РЕЗУЛЬТАТЫ (БЫЛО И СТАЛО)

Описание проблемы

6.Долгое ожидание спортсменом выдачи результатов обследования



Решение проблемы

Разработан алгоритм регистрации протокола ЭКГ в ИЭМК



Главный врач
ОГБУЗ «Центр общественного здоровья и
Медицинской профилактики
города Старого Оскола
ИТН. Мажулина
«20» 12 2023г.

Алгоритм регистрации протокола ЭКГ в интегрированную электронную медицинскую карту
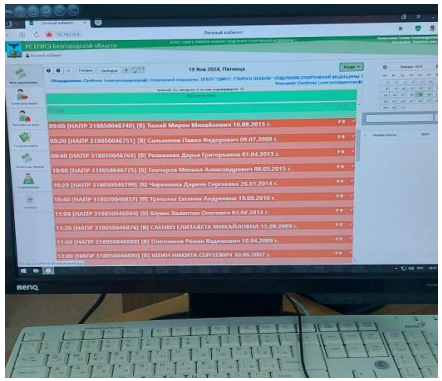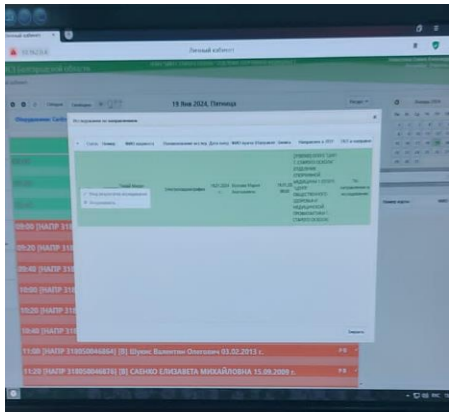
1. Направления на электрокардиограмму пишутся в раздел «исследования» спортсменами врачами при проведении УМО.
2. Осуществляем вход в систему с компьютерной версии.
3. В «исследованиях» нажимаем «ресурс», выбираем методику электрокардиограмма.
4. Нажимаем на направление пациента. В день может быть от 20 до 30 направлений.
5. Высвечивается окно ввод результата электрокардиограммы
6. Вводим данные интервалов и вольтажа, угол альфа, ЧСС
   RR
   PR
   QRS
   QTc
   ЭОС
7. В разделе заключение дадим подробное клиническое заключение электрокардиограммы.
8. Далее электронная подпись исследования ЭКГ
9. Отправляем в РЭМД.
10. Ежедневно следим за отправкой электронных медицинских записей в федеральный РЭМД, следим за обновлениями системы. Удаляем кэш.
11. В конце рабочего дня обязательно проверяю наличие новых направлений на ЭКГ на текущий день. Обеспечивая 100 % охват всех направленных на электрокардиограмму.