

Графический анализ данных опроса-интервью на тему «Профилактика сердечно-сосудистых заболеваний» в рамках «Всемирного дня борьбы с инсультом» 01.11.2018

В социологическом опросе-интервью задействовано 464 респондента.

Диаграмма №1. Считаете ли Вы, что вредные привычки способствуют развитию ССЗ?

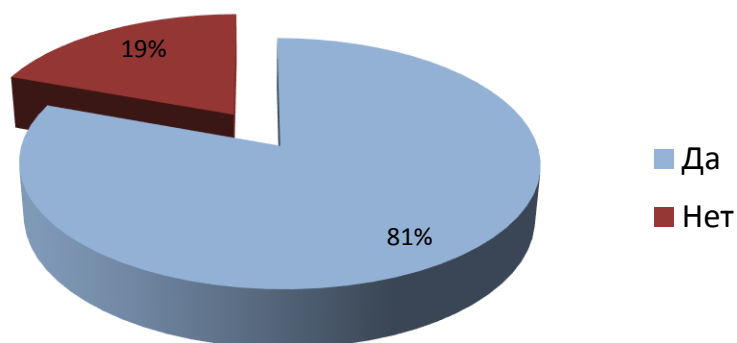


Диаграмма №2. Знаете ли Вы в уровень своего холестерина?

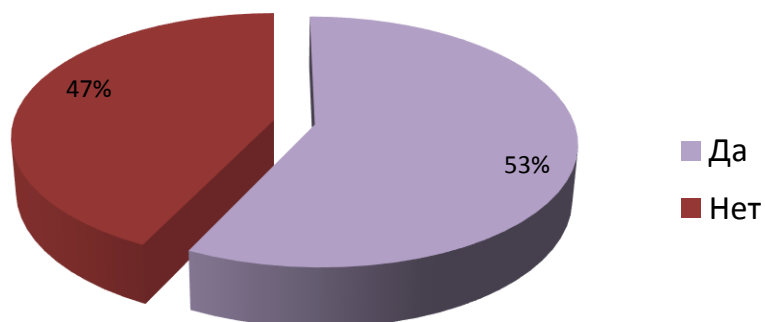
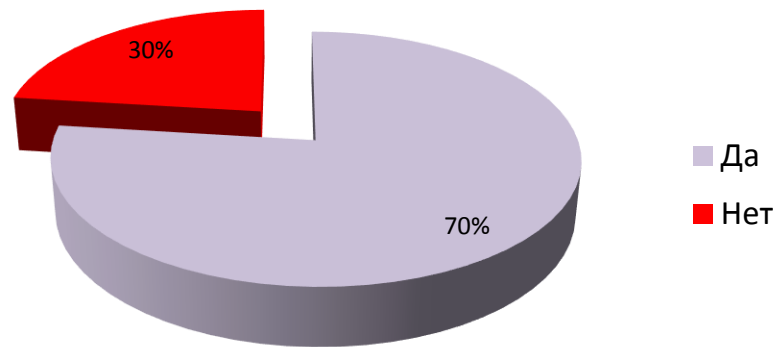


Диаграмма №3. Знаете ли Вы цифры своего АД?



*Отдел мониторинга здоровья
ОГБУЗ «Центр медицинской профилактики города Старого Оскола»
Медицинский статистик Гусейнова Н.Л.*